

PROCESO DE MATRÍCULA 2026
ESTUDIANTES NUEVOS SAE

Notasnet

Ingresar a www.syscol.com/notasnet

Tu colegio siempre en línea contigo

Notasnet es la app para que alumnos y apoderados se conecten con sus profesores, su colegio y mucho más



Abrir App

Pulsar en Ingresar


NotasNet
Iniciar Sesión
Selecciona tu colegio para continuar con el inicio de sesión
Buscar Colegio
Olvidé mi contraseña
Pulsar buscar colegio

Busca Tu Colegio
Seleccionar Región

Seleccionar IV Región de Coquimbo



Busca Tu Colegio
Seleccionar Comuna

Seleccionar La Serena



Andacollo	Canela	Combarbalá	Coquimbo	Illapel
La Higuera	La Serena	Los Vilos	Monte Patria	Ovalle
Paiguano	Punitaqui	Río Hurtado	Salamanca	Vicuña

Seleccionar Colegio Teresa Videla de González

Busca Tu Colegio
Seleccionar Colegio

Academia Matiz

Colegio Andres Bello

Colegio Andrés Bello – Pampa

Colegio Domingo Santa María

Colegio Geronimo Rendic

Colegio Sagrados Corazones – La Serena

Colegio San Joaquín

Colegio Seminario Conciliar De La Serena

Colegio Serena

Colegio Teresa Videla De González

El usuario y clave para ingresar corresponde al RUT del estudiante (ejemplo 12345678-9) y la clave genérica 2025.
En caso de dudas o problemas de acceso escribir a soporte@colegioteresavidela.cl

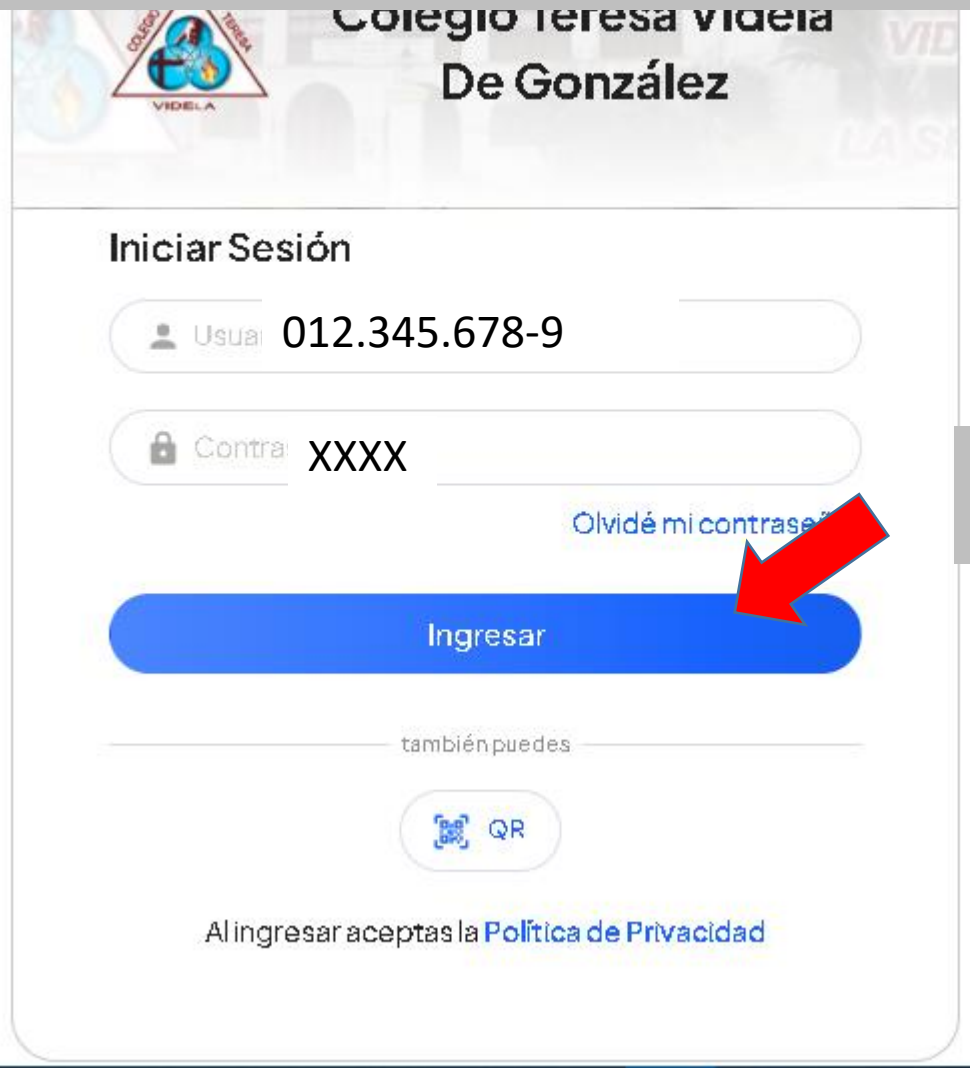

Pulse Ingresar

Pulsar icono de “Iniciar” en la sección Prematricula

(Disponible desde el 04 de diciembre de 2025; 09:00 hrs)

GIO TERESA VIDELA DE GONZÁLEZ

- Inicio
- Comunicación
- Calendario
- Alumnos
- Carpetas
- Billetera
- Biblioteca
- Documentos

Opciones

- Mis Datos

Notasnet v0.268

Admision 2026

¡Ya comenzó la PreMatrícula!

Realiza el proceso en línea fácilmente

Haz clic aquí y completa tu PreMatrícula Iniciar



Notificaciones 88

Ver Todas

Calificación — hace 1 días

Calificación

El alumno obtuvo un [illegible] en la asignatura de ARTES VISUALES. En la evaluación...

Calificación — hace 1 días

Calificación

El alumno obtuvo u[illegible]n la asignatura de ARTES VISUALES. En la evaluación...

Calificación — hace 2 días

Calificación

El alumno obtuvo [illegible] la asignatura de ORIENTACIÓN. En la...

Calificación

Calificación

El alumno obtuvo un[illegible] la asignatura de ORIENTACIÓN. En la...

Colegio Teresa Vi...

- Inicio
- Comunicación
- Calendario
- Alumnos >
- Carpetas
- Billetera
- Biblioteca
- Documentos

Opciones

- Mis Datos

Proceso Admisión

PreMatrícula

¡Hola! Bienvenido al proceso de PreMatrícula. Completa todos los pasos para finalizar el proceso.

Promovido

1° Medio 2026

1 Completar Datos

Alumno
Padre/Sostenedor/Apoderado
Madre/Ap.Suplente

2 Pagar Cuotas

0 Cuotas pendientes

Completa todos los datos para avanzar al siguiente paso

Modificar Datos

Pulse modificar datos

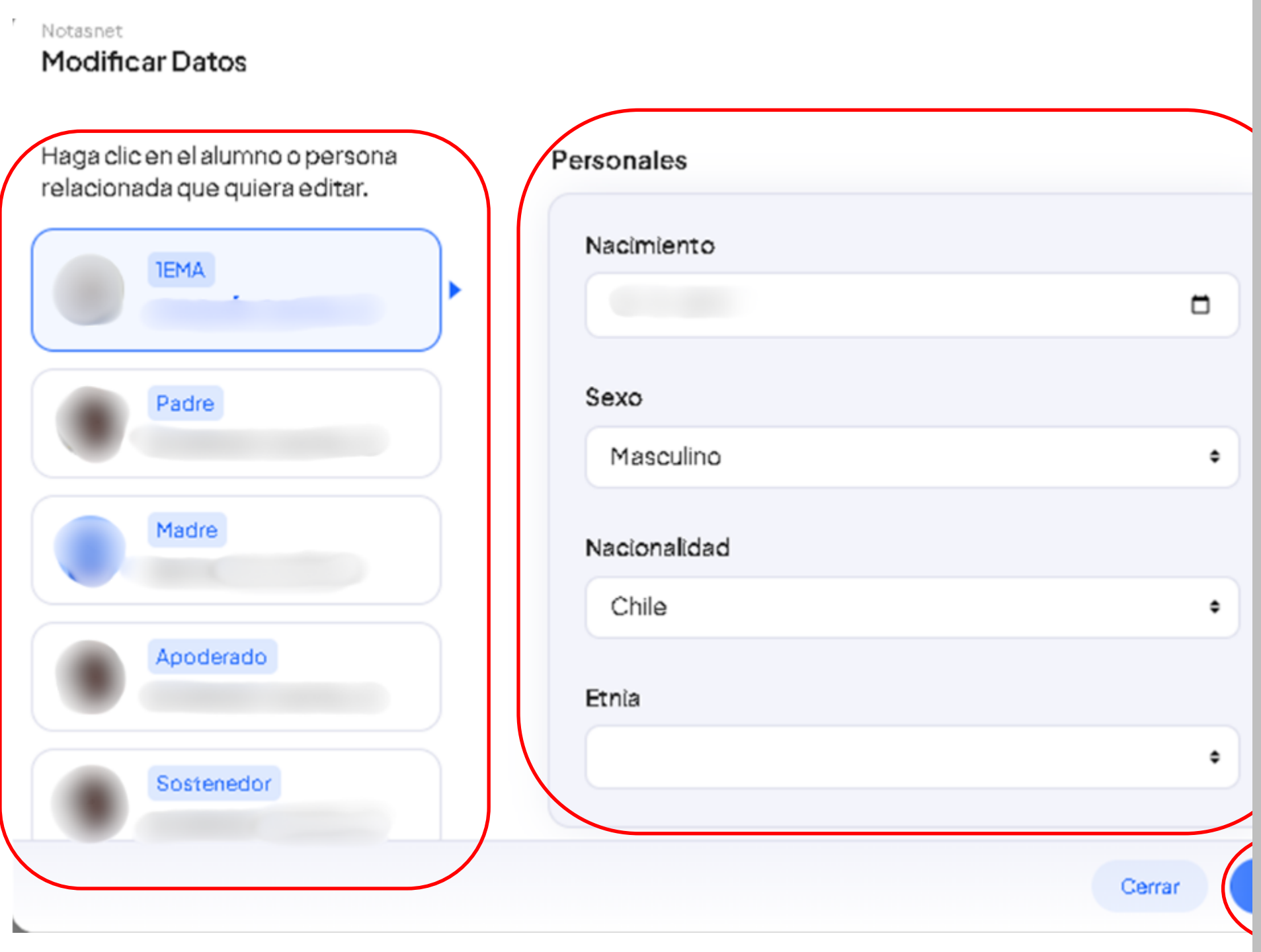

Complete información de estudiante, padre, madre, apoderado, sostenedor y suplente.
Incluya dirección (villa/población/sector), teléfonos y correos.
Al terminar, presione Enviar.

IMPORTANTE:
Recuerde mantener los datos de contacto siempre actualizados.

Verifique que el correo del apoderado esté correcto.
En esa dirección recibirá la confirmación de matrícula.

Notasnet

Modificar Datos

Haga clic en el alumno o persona relacionada que quiera editar.

- 1EMA
- Padre
- Madre
- Apoderado
- Sostenedor

Sin asignar
Afrodescendiente
Atacameño
Aymara
Diaguita
Kawésqar
Kolla
Mapuche
Quechua
Rapanui
Sin Etnia
Yagán

Sin Etnia

Contacto

Dirección

Cerrar Enviar

Indique si el estudiante pertenece a algún pueblo originario, seleccionando la alternativa correspondiente.
Si no pertenece, marque "Sin Etnia".

Este ítem es obligatorio.

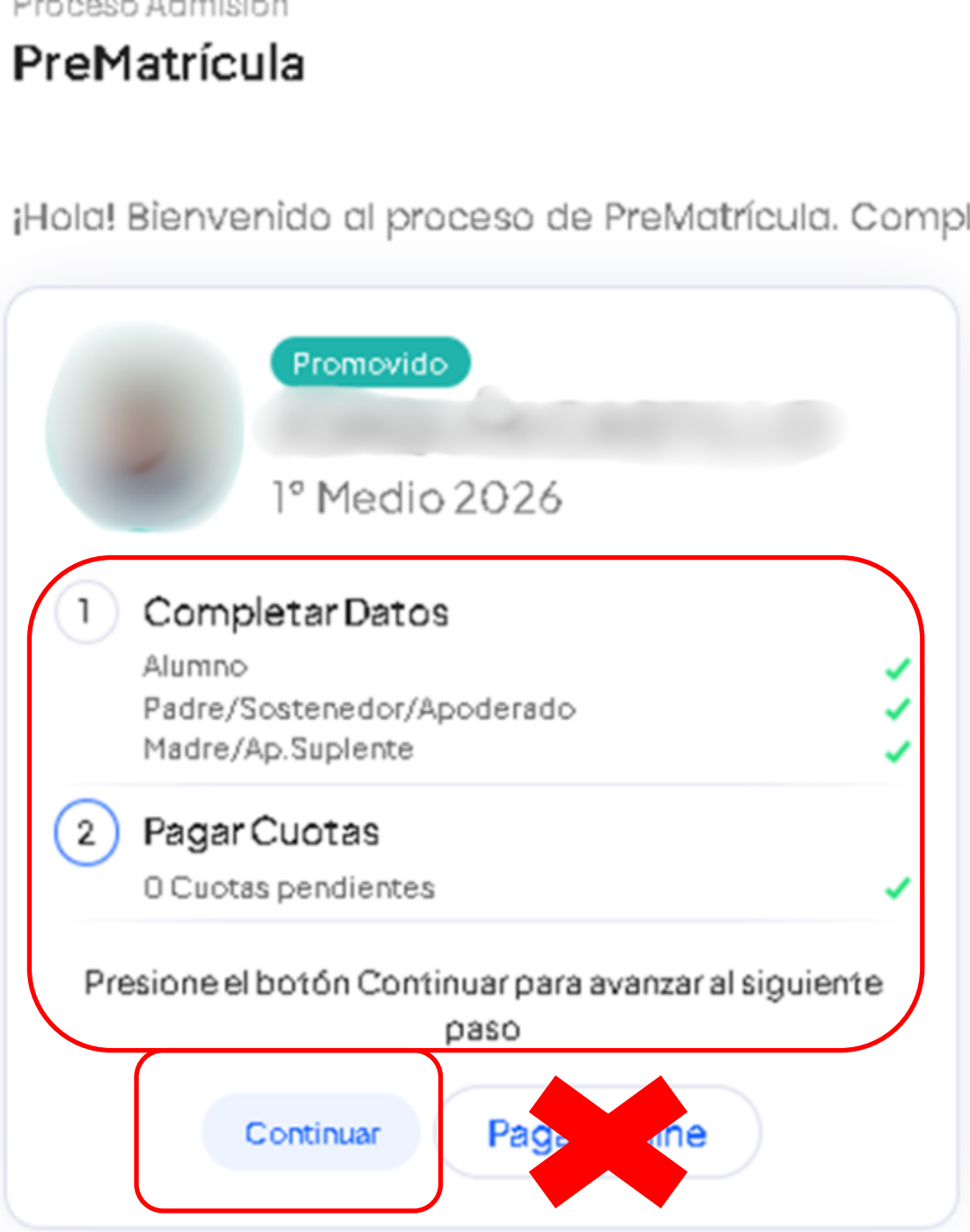

Al completar los datos de estudiante, padres, apoderado, sostenedor y suplente, en la ventana de Prematrícula aparecerán tickets verdes, indicando que el proceso está actualizado.

Sección "Pagar cuotas"
Corresponde a mensualidades al día o pendientes.
Toda mensualidad pendiente debe regularizarse para continuar con la Prematrícula, contactando a Administración por correo o teléfono.
La opción Pago Online no está habilitada en nuestro establecimiento.

Cuando las secciones "Completar Datos" y "Pagar Cuotas" estén con tickets verdes, presione "Continuar".



Presione “Finalizar”



Confirmación PreMatrícula

Haz completado satisfactoriamente todos los pasos de la PreMatrícula para este alumno. Presiona **"Finalizar"** para terminar este proceso.

Rechazar

Finalizar

Presione “Finalizar”, para terminar Prematrícula



Si el proceso se ejecuta correctamente Ud. Vera la siguiente pantalla

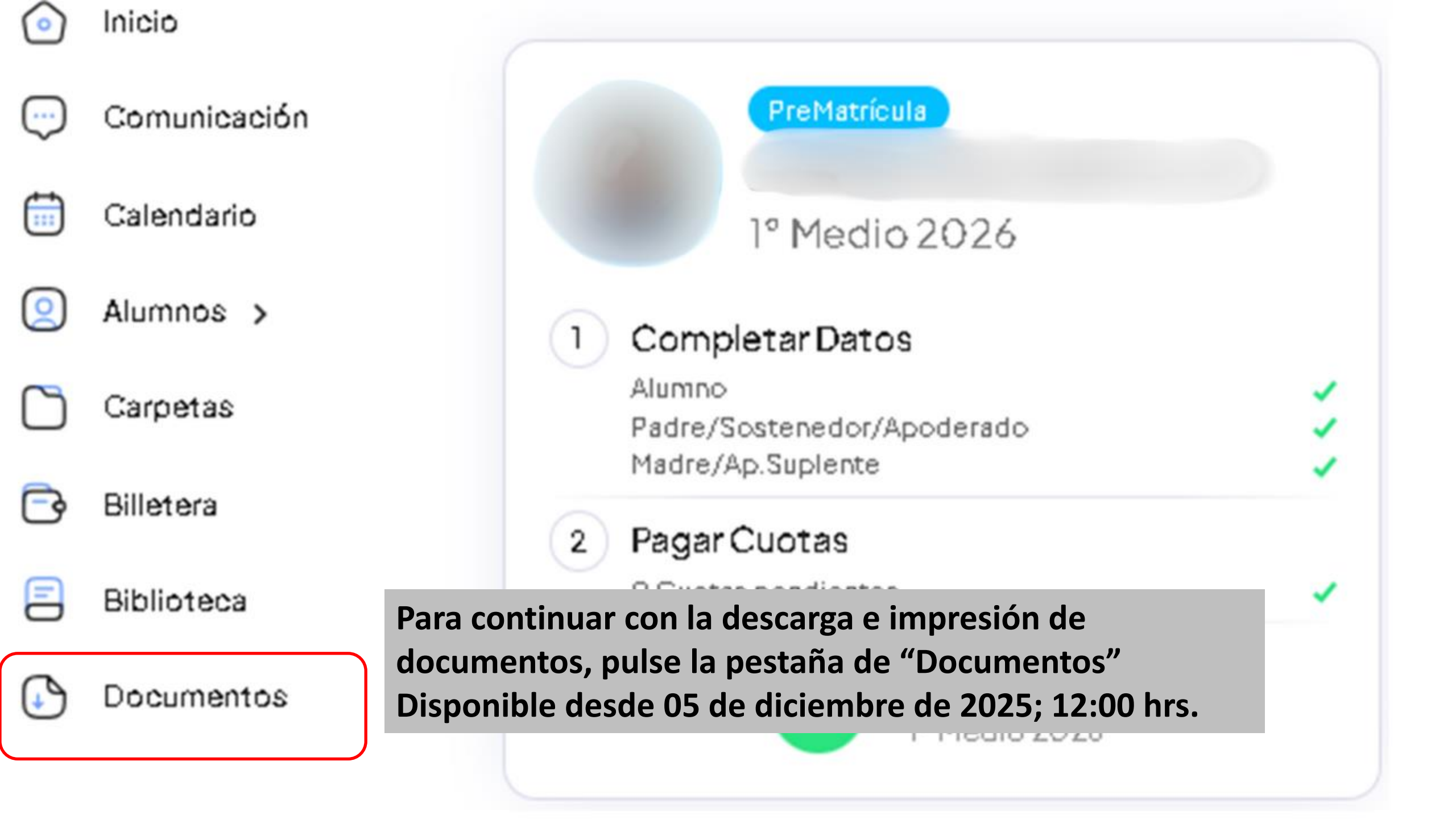
Inicio
Comunicación
Calendario
Alumnos
Carpetas
Billetera
Biblioteca
Documentos
PreMatrícula
1° Medio 2026
1 Completar Datos
Alumno
Padre/Sostenedor/Apoderado
Madre/Ap.Suplente
2 Pagar Cuotas
Para continuar con la descarga e impresión de documentos, pulse la pestaña de “Documentos”
Disponible desde 05 de diciembre de 2025; 12:00 hrs.

Docu...

PIN sin configurar

2025

2026

Seleccione la pestaña **“2026”** para descargar e imprimir los documentos.
Estos deben ser **firmados por el apoderado** y entregados según el calendario establecido.

- **Contrato de Prestación de Servicios 2026**
- **Toma de Conocimiento Proyecto Educativo Institucional del Colegio**
- **Consentimiento RRSS (Consentimiento para uso de imágenes en Redes Sociales institucionales)**
- **Lista de Chequeo**

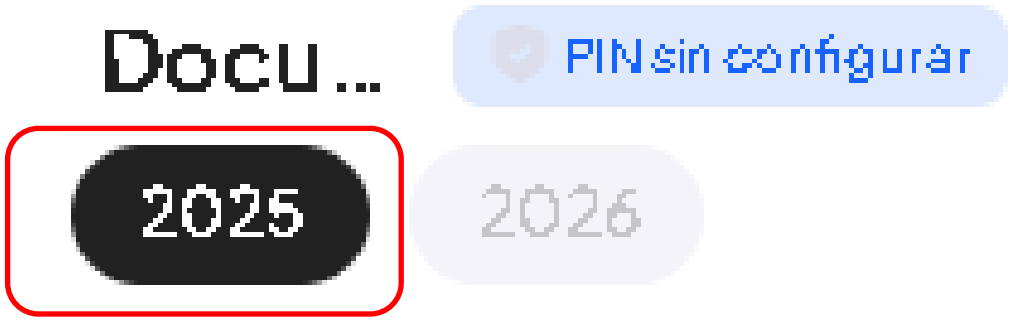

Certificado de Pago – Financiamiento Compartido

Seleccione el año “2025” para descargar e imprimir el documento.

⚠ **IMPORTANTE: Solo aplica a estudiantes que cursaron el año 2025 en nuestro establecimiento.**

Sean bienvenidos a la Comunidad Educativa

Colegio Josefino Teresa Videla de González

LISTA DE CHEQUEO PASOS DE MATRÍCULA 2026

- ACTUALIZACIÓN DE DATOS NOTASNET
- CONTRATO DE PRESTACIONES DE SERVICIOS EDUCACIONES COMPLETO Y FIRMADO

- CERTIFICADO DE NACIMIENTO PARA MATRICULA
- FOTOCOPIA DE CÉDULA DE IDENTIDAD (ALUMNO/A Y APODERADO/A)
- CERTIFICADO ALUMNO PRIORITARIO AÑO 2026 (SÓLO SI CORRESPONDE)
- TOMA DE CONOCIMIENTO REGLAMENTO INTERNO DE EVALUACIÓN FIRMADO
- CERTIFICADO DE PAGO FINANCIAMIENTO COMPARTIDO 2025 (SÓLO ALUMNOS ANTIGUOS)
- CONSENTIMIENTO INFORMADO RRSS

Los documentos deberán venir impresos en hoja tamaño carta dentro de una funda plástica de igual tamaño.